

APPROVATO DAL CONSIGLIO
DI ISTITUTO del 10/10/2022

ALL. 4

DB



MINISTERO DELL' ISTRUZIONE
UFFICIO SCOLASTICO REGIONALE PER IL LAZIO - AMBITO TERRITORIALE PROVINCIALE DI
FROSINONE
LICEO SCIENTIFICO STATALE "Leonardo Da Vinci" Viale S. Domenico – 03039 SORA (FR)
Tel. 0776 831781 - Fax 0776 831822 – E-mail frps040005@istruzione.it –
sito web www.liceoscientificosora.it Posta certificata frps040005@pec.istruzione.it

LICEO SCIENTIFICO STATALE - "LEONARDO DA VINCI"-SORA
Prot. 0010720 del 05/09/2022
I-1 (Uscita)

A TUTTI I DOCENTI
SEDI

AL SITO WEB

REGOLAMENTO DI UTILIZZO DEI MONITOR INTERATTIVI

PREMESSA

Il seguente regolamento viene elaborato allo scopo di garantire un proficuo e corretto utilizzo, ove presenti nelle classi, dei monitor interattivi acquisiti in seguito al progetto PON Digital Board. Consapevoli, inoltre, che le aule dotate di strumenti multimediali sono una risorsa didattica e formativa a disposizione dei docenti e degli alunni, ogni utente è tenuto a rispettare le indicazioni descritte nel seguente regolamento.

NORME DI UTILIZZO



1. Prima di utilizzare il monitor occorre verificare la presenza di tutti i materiali del kit in dotazione.
2. L'uso del monitor e delle annesse dotazioni del kit è riservato ai docenti. Il docente presente in classe è responsabile delle apparecchiature e del corretto utilizzo. Ogni problema va immediatamente segnalato all'animatore digitale o alla segreteria.
3. Il docente dell'ultima ora di lezione in classe deve verificare che il monitor sia spento e che tutti gli accessori siano stati adeguatamente ricollocati in un cassetto della cattedra.
4. L'uso da parte degli alunni è consentito esclusivamente per scopi didattici e sempre con la supervisione del docente: non lasciare che gli alunni utilizzino il monitor in autonomia.
5. È vietato modificare le impostazioni predefinite del monitor.
6. È vietato installare, modificare e scaricare software (in caso di necessità è possibile fare richiesta di eventuale assistenza).
7. Non è consentito inserire chiavette USB o memorie esterne.

8. I file generati con la funzione LAVAGNA possono essere salvati in un'apposita cartella intestata al docente o alla classe che l'ha creata. Altre tipologie di file (testi, fogli di calcolo, presentazioni, file audio/video,...) non possono essere salvate sul dispositivo locale. Per la memorizzazione di tali documenti utilizzare eventualmente cartelle virtuali (ad es. Google Drive, Drop Box...).
9. È vietato modificare, spostare, cancellare file altrui.
10. Al termine dell'anno scolastico i docenti della classe dovranno eliminare le proprie cartelle o qualsiasi file presente.
11. L'inosservanza delle regole sopra esposte potrebbe pregiudicare l'efficienza delle attrezzature, determinando il risarcimento di eventuali danni a carico dei responsabili.

PANORAMICA



Ogni kit è costituito da:

- monitor montato su carrello con ruote;
- due soft pen annesse + una penna telescopica;
- telecomando;
- manuale utente;
- cavo del monitor da collegato alla presa di corrente.



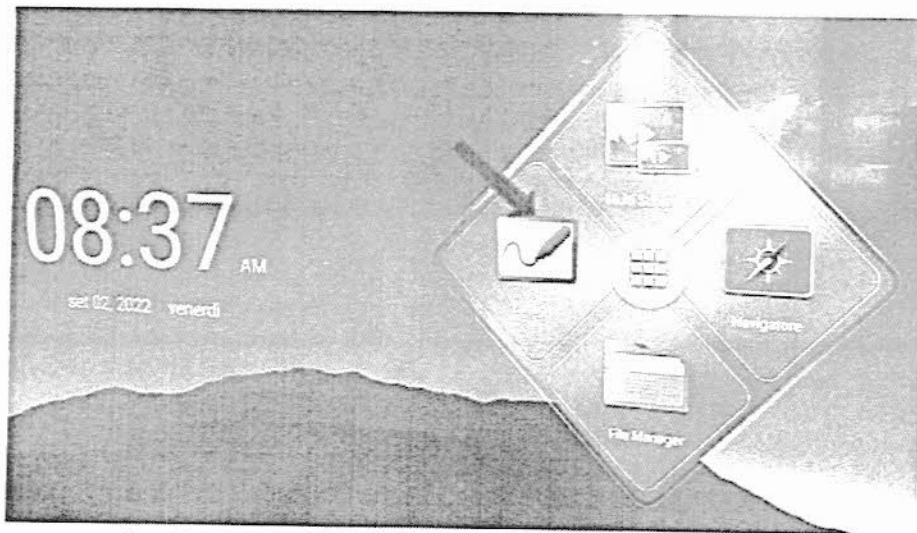
OPERAZIONI DI BASE

Per accendere o spegnere il dispositivo premere di seguito i tasti posti nel retro e davanti al monitor.

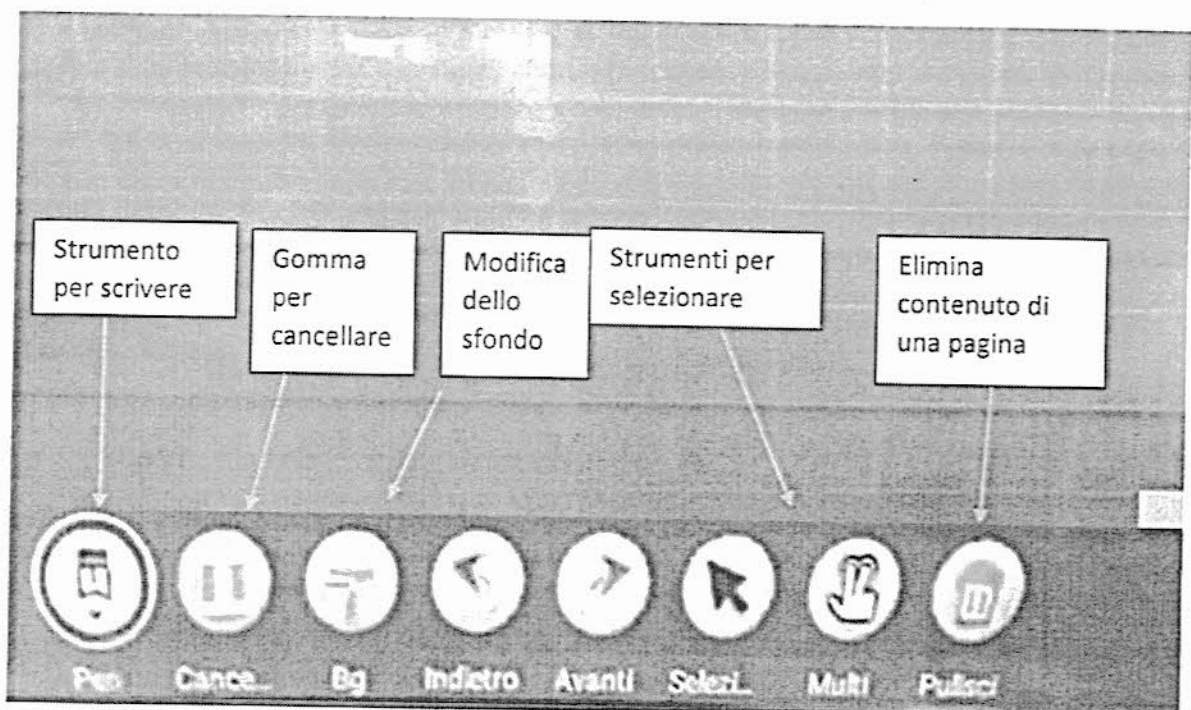


Il monitor interattivo è dotato di sistema operativo Android e può essere utilizzato come un comune tablet. Dalla schermata HOME è possibile accedere a tutte le funzioni:


- FUNZIONE LAVAGNA



il software del dispositivo dispone di una lavagna digitale per scrivere, annotare, disegnare (N.B. Per scrivere sul monitor, utilizzare sempre la penna in dotazione)

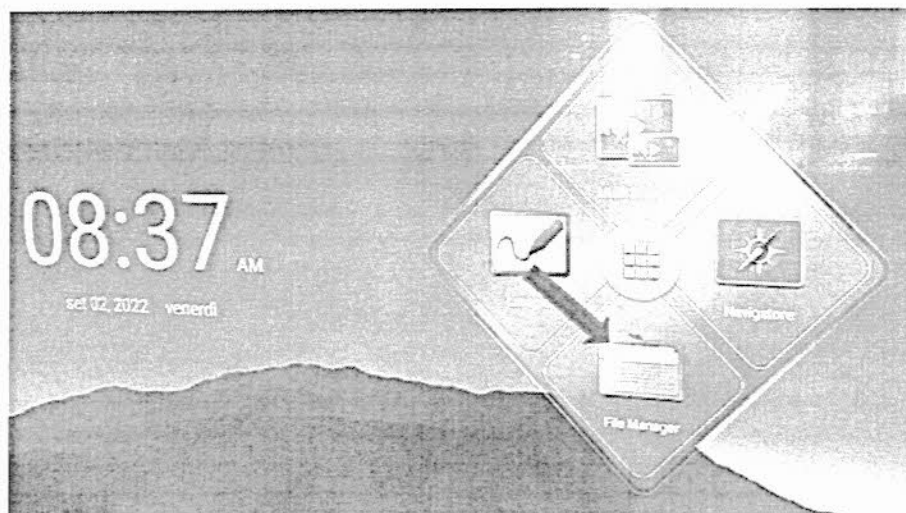


- FUNZIONE BROWSER



Il sistema operativo permette di navigare su Internet e visualizzare video su YouTube, ecc.... Una tastiera su schermo si apre automaticamente quando il cursore è posizionato su una barra degli indirizzi o caselle di testo. (All'occorrenza è possibile collegare una tastiera o un mouse utilizzando le porte USB frontali). Il sistema si integra in maniera ottimale anche con l'ambiente G Suite for Education mediante credenziali (account Google). In particolare è consentito il salvataggio e la condivisione delle attività prodotte tramite Google Classroom o Google Drive.

- GESTIONE DEI FILE



Il sistema consente la visualizzazione e memorizzazione di file creati quali documenti, fogli, presentazioni, video.

- **ALTRE FUNZIONALITÀ (N.B. : prima di utilizzarle, richiedere assistenza all'animatore digitale o ai docenti del team digitale)**
- ❖ E' possibile collegare la Lavagna Interattiva al PC presente in classe per visualizzare il desktop e qualsiasi materiale audio-video del computer alla Lavagna Interattiva (bisogna fare richiesta di un cavo HDMI).
- ❖ Il sistema permette la condivisione/duplicazione dei contenuti da device (iOS/Android/Windows): è consentita l' interazione bidirezionale tra dispositivi della stessa rete. E' possibile ad esempio collegare la Lavagna ad un TABLET e/o ad uno SMARTPHONE.
- ❖ È possibile utilizzare la Lavagna Interattiva come WiFi Sharing verso altri dispositivi presenti nell'aula.

UFFICIO SCOLASTICO
PROVINCIA DI ...
[Handwritten signature]